

INDICES DE ACTIVIDAD EN ATENCIÓN PRIMARIA AÑO 2011

COMUNA: TOLTÉN

ESTABLECIMIENTO: DSU TOLTÉN

31/03/2011

ESTABLECIMIENTOS RED SERVICIO SALUD ARAUCANIA SUR

FECHA NEGOCIACION:

Meta de Negociación	Indicador	META MINSAL	Población	Meta negociada	%
1. Cobertura examen de Medicina Preventiva (EMP) en hombres de 20-44 años.	Nº de examen de Medicina Preventiva (EMP) realiado en población masculina de 20-44/ población masculina de 20-44 años bajo control en Programa de salud CV)*100	25%		21%	
2. Cobertura examen de Medicina Preventiva (EMP) en mujeres de 45-64 años	Nº examen de medicina Preventiva (EMP) realizado en población femenina de 45-64 años/ población femenina inscrita, menos población bajo control en Programa SCV)*100	25%		39%	
3. Cobertura de examen de Medicina Preventiva en el adulto de 65 años y más.	Nº de adultos de 65 años y más año con examen de funcionalidad vigente/Población inscrita de 65 años y más. Menos el total de la población postrada)*100	50%		30%	
4. Ingreso a control de embarazo, antes de las 14 semanas Ingreso precoz	Nº de mujeres embarazadas ingresadas antes de las 14 semanas a control/ Total de mujeres embarazadas ingresadas a control)*100	85%		73,5%	
5. Cobertura de examen de salud de adolescentes entre 10 y 14 años	Nº exámenes de salud realizado en adolescentes de 10 a 14 años con ficha CLAP/Población adolescente de 10 a 14 años inscrita)*100	5%		4%	
6. Proporción de Altas odontológicas totales en población menor de 20 años	Nº de altas Totales en población menor de 20 años/Población inscrita menor de 20 años)*100	19%		20%	
7. Gestión de reclamos en APS	Nº total de reclamos respondidos con solución dentro de los plazos legales establecidos (20 días hábiles)/ Nº total de reclamos)*	90%		90%	
8. Cobertura de Diabetes Mellitus Tipo 2 en personas de 15 años y más	Nº de personas con Diabetes Mellitus 2 bajo control de 15 y más años /Nº de Diabéticos de 15 y más esperados según prevalencia)*100 7.- Cobertura de Diabetes Mellitus Tipo 2 en personas de 15 años y (5% Promedio en 7	50%		34,2%	
9. Cobertura de HTA en personas de 15 y + años	Nº de personas con hipertensión arterial bajo control de 15 y más años/Nº de Hipertensos de 15 y más años, esperados según prevalencia)*100	65%		79%	
10. Porcentaje de Niños/as con riesgo del Desarrollo Psicomotor de 12-23 meses recuperados	Niños/as 12-23 meses recuperados de Riesgo en el trimestre/Niños/as entre 12-23 meses diagnosticados con riesgo y retraso psicomotor en el trimestre anterior)*100	65%		65%	
11. Tasa de Visita Domiciliaria Integral	Nº de visitas integrales realizadas/nº de familias (población Inscrita)/4	0.18		0.19	

Tolteu

31/3/11

10.-Tasa de visita a paciente postrado	Nº de visitas a pacientes postrados realizadas con fines de tratamiento/Nº total de postrados moderados y severos excluidos postrados de cuidados cáncer terminal.	20.0	12.	
--	--	------	-----	--





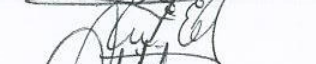
B- Brindar acceso a la atención de salud hasta 20:00 horas de Lunes a Viernes. (Nº establecimientos funcionando de 8:00am a 20pm horas de Lunes a Viernes/Nº total de establecimientos)\*100 N/A

LISTADO DE ESTABLECIMIENTOS

C.- GES APS (22 ENFERMEDADES)

~~Sede de atención que el 22/11 adontologico disminuyó de 08 hrs (2 jornadas 44hrs) a 66 horas (1 jornada 44 y 1 de 22hrs)~~

NOMBRE Y FIRMA DEL RESPONSABLE: \_\_\_\_\_

NOMBRE	PROFESION/CARGO	FIRMA
Alejandra Correa Rojas	FERTUSAM IX REGION	
Lilian Navarrete Fonseca	DSM Tolteu.	
Julio Nauf Jorjós	DSM Tolteu	
Irini Cuminán Pacheco	AFUSAM Tolteu	
María Estela Luján Castillo	Cirujano Dentista	
Mónica San Martín	Medicador	