



# **PLASAM 2018**

## **Artículo 58 de la ley 19.378**

**ALEJANDRA CAMPOS MUÑOZ**

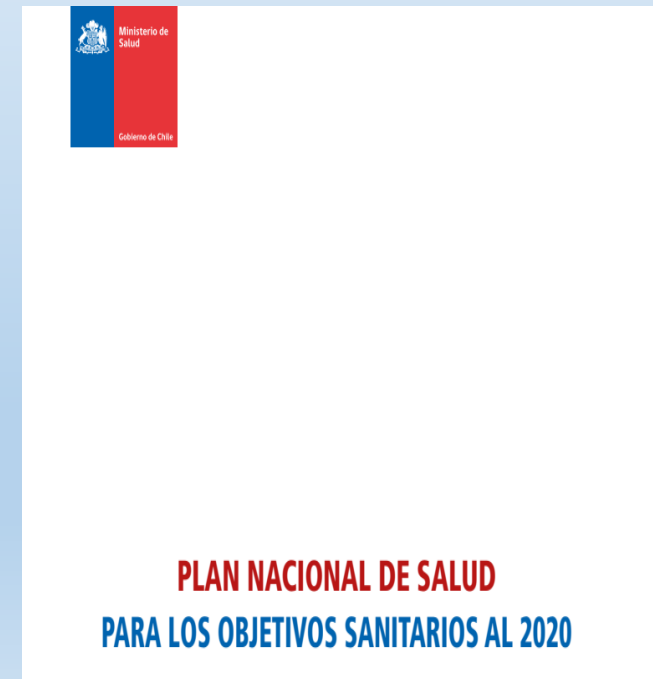
**ASISTENTE SOCIAL**

**DIRECTORA DEPARTAMENTO DE SALUD TOLTEN**



El Plan de Salud Municipal , si bien debe ser anual, se espera esté enmarcado dentro de un Plan de Salud Comunal (PSC) y debe estar en armonía con la Estrategia Nacional de Salud 2010-2020

([http:// estrategianacionaldesalud.blogspot.cl/](http://estrategianacionaldesalud.blogspot.cl/))





## OBJETIVOS SANITARIOS 2011 - 2020



**1** MEJORAR LA  
SALUD DE LA  
POBLACIÓN



**2** DISMINUIR LAS  
INEQUIDADES



**3** AUMENTAR LA  
SATISFACCIÓN  
DE LA  
POBLACIÓN



**4** ASEGURAR LA  
CALIDAD DE LAS  
PRESTACIONES  
DE SALUD

PLANIFICACIÓN  
ESTRATÉGICA  
NACIONAL  
y  
REGIONAL





Este Plan de Salud debe ser propuesto en coherencia con:

- El diagnóstico participativo
- Lo planteado por el Equipo de Salud
- Estar en conocimiento del Servicio de Salud, de modo que permita ejecutar las evaluaciones pertinentes y los respectivos ajustes al final de cada período



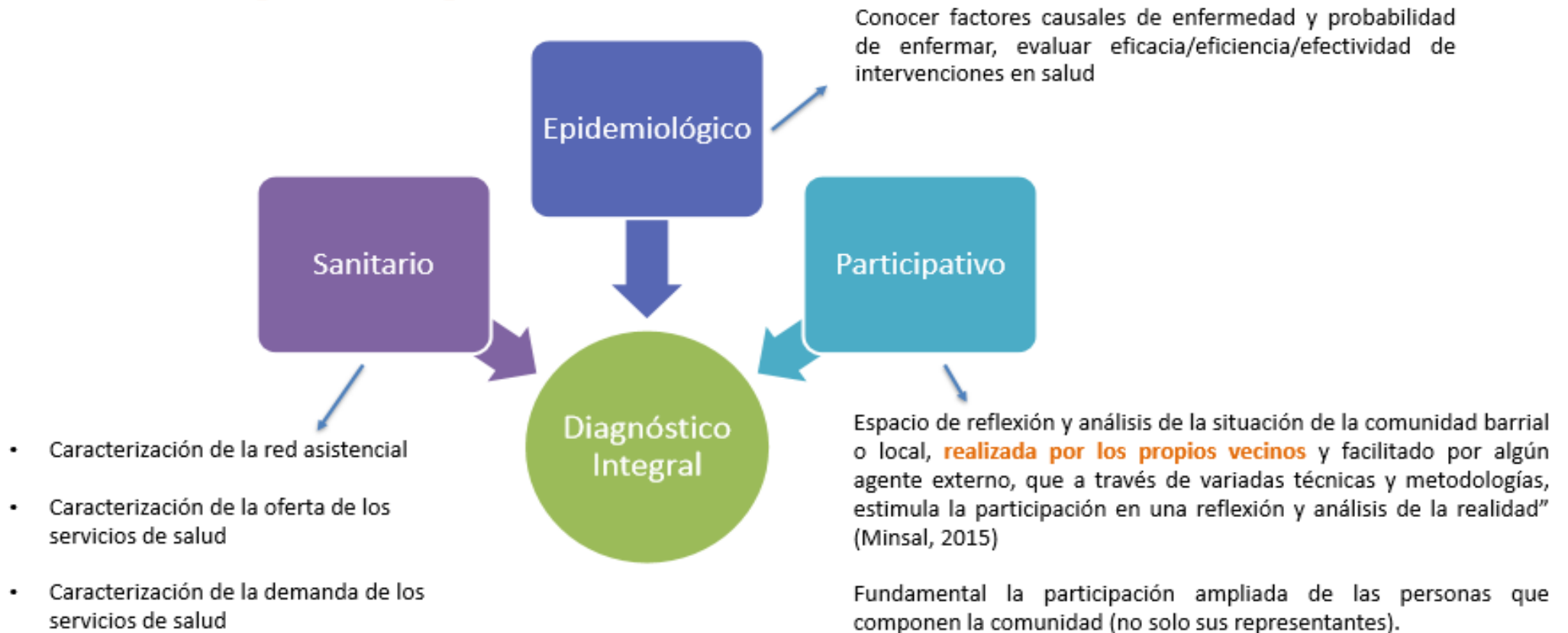
# Contenidos mínimos

- 1) Diagnóstico de la situación comunal
- 2) Plan de cuidados de salud de la población
- 3) Dotación personal
- 4) Programa de capacitación
- 5) Propuesta plan de trabajo:  
“Proceso Programático año 2018



# 1) Diagnóstico de la situación comunal

## Elementos de diagnóstico Integral:





## 2) Plan de cuidados de la población

- a) Estimación de cuidados primarios: Demanda de morbilidad según tasa de consulta, de prevalencia de patología crónica por grupo de edad, Estimación de controles de salud y de crónicos según concentraciones y rendimientos, Estimación de actividades grupales, comunitarias, domiciliarias y de promoción de la salud Estimación del PNI, Estimación del PNAC y PACAM. (Nut. Encargada de programas alimentarios), Estimación de procedimientos y la Estimación de Interconsultas al nivel de mayor complejidad.
- b) Estimación de recursos necesarios: Horas técnico-profesionales para cuidados primarios.
- c) Oferta de recursos: Oferta de horas técnico-profesional para cuidados primarios.
- d) Brechas de Recursos: Brecha de horas técnico-profesional para cuidados primario



## Es importante recordar que :

Las **Postas de Salud Rural** tienen como propósito contribuir a la satisfacción de las necesidades de salud de las comunidades rurales con pertinencia cultural, a través del conjunto de acciones, que incluyen la atención de salud, la promoción, prevención de las enfermedades y el auto cuidado de la salud; promover el desarrollo de las personas, familias y comunidad, en el ejercicio de sus derechos así como su acceso al sistema de protección social.

Las **Estaciones Médico Rurales**: No son establecimientos por sí mismos. Al igual que los CECOSF corresponden a estrategias de trabajo. Son estrategias de intervención dependientes de un Consultorio, CESFAM, PSR y ocasionalmente de un Servicio de Salud. Funcionan por medio de atenciones que otorga el equipo de salud de un consultorio o una Posta a las poblaciones usuarias, en zonas de máxima dispersión, en locales provistos por la comunidad. Son asistidos por rondas de profesionales o técnicos en forma periódica





- La atención del equipo de profesionales a nuestra población beneficiaria se efectúa a través de la modalidad de rondas médicas. Las rondas de atención están sectorizadas geográficamente en Sector Norte y Sector Sur de la comuna, esto ha permitido, junto con mejora la dotación de profesionales, aumentar de frecuencia de rondas de médicos, enfermeros y matrones.
- Los exámenes de laboratorio son resueltos mediante convenio con el Hospital de Toltén, las muestras son tomadas en cada Posta de Salud Rural y trasladadas para su procesamiento al Laboratorio del Hospital Toltén.



## DIALISIS

Desde el año 2013 el Depto. de Salud realiza el traslado de pacientes de diálisis desde los sectores rurales hacia el Hospital de Toltén, para su traslado a Temuco y desde el año 2014 se incorpora el traslado desde Tolten hasta el Centro de Diálisis de Pitrufquén.

Actualmente son 12 los pacientes rurales a los que se les presta el servicio, el que durante el año 2017 fue financiado por el Departamento de Salud. Para el año 2018 se proyecta poner en marcha un vehículo que fue entregado en Comodato por el Servicio de Salud Araucanía Sur.



### 3) Dotación de personal

- La dotación de personal del Departamento de Salud Municipal de Toltén para el año 2017 fue aprobada mediante Resolución Exenta Nro. 8584 del Servicio de Salud de fecha 21 de Diciembre de 2016.-
- La Propuesta de la Dotación año 2018 fue presentada al Servicio de Salud Araucanía Sur y se esta a la espera de la Resolución que la aprueba.-



## 4) PROGRAMA DE CAPACITACION

**El Programa de Capacitación del año 2018:** se encuentra en proceso de elaboración enmarcado en las Orientaciones y Lineamientos Estratégicos para la Gestión de la Capacitación en Establecimientos de Atención Primaria:

1. LE N°1.- Fortalecer el MODELO DE ATENCIÓN EN SALUD, junto con los valores y principios que lo sustentan.
2. LE N°2.- Consolidar el MODELO DE GESTIÓN EN RED, local, regional y supra regional (macro y micro redes).
3. LE N°3.- Fortalecer el funcionamiento del SISTEMA DE GARANTÍAS EXPLÍCITAS EN SALUD (GES) en la Red del Servicio Público de Salud.
4. LE N°4.- Mejorar la CALIDAD DE LA ATENCIÓN Y TRATO AL USUARIO.
5. LE N°5.- Generar estrategias de Desarrollo Organizacional para el MEJORAMIENTO DE LA CALIDAD DE VIDA LABORAL.
6. LE N°6.- Incorporar TECNOLOGÍAS DE INFORMACIÓN Y COMUNICACIONES (TICs), y el uso de tecnología adecuada para apoyar la gestión técnico asistencial en salud.
7. LE N°7.- Desarrollar la GESTIÓN ADMINISTRATIVA, FÍSICA Y FINANCIERA.
8. LE N°8°.- Mejorar la GESTIÓN Y DESARROLLO DE LAS PERSONAS.
9. LE N°9.- Mejorar la prevención y manejo de las CONTINGENCIAS, EMERGENCIAS Y CATASTROFES



## 5) Propuesta plan de trabajo: “Proceso Programático año 2018





## Propuesta Plan de trabajo: Proceso programático 2018



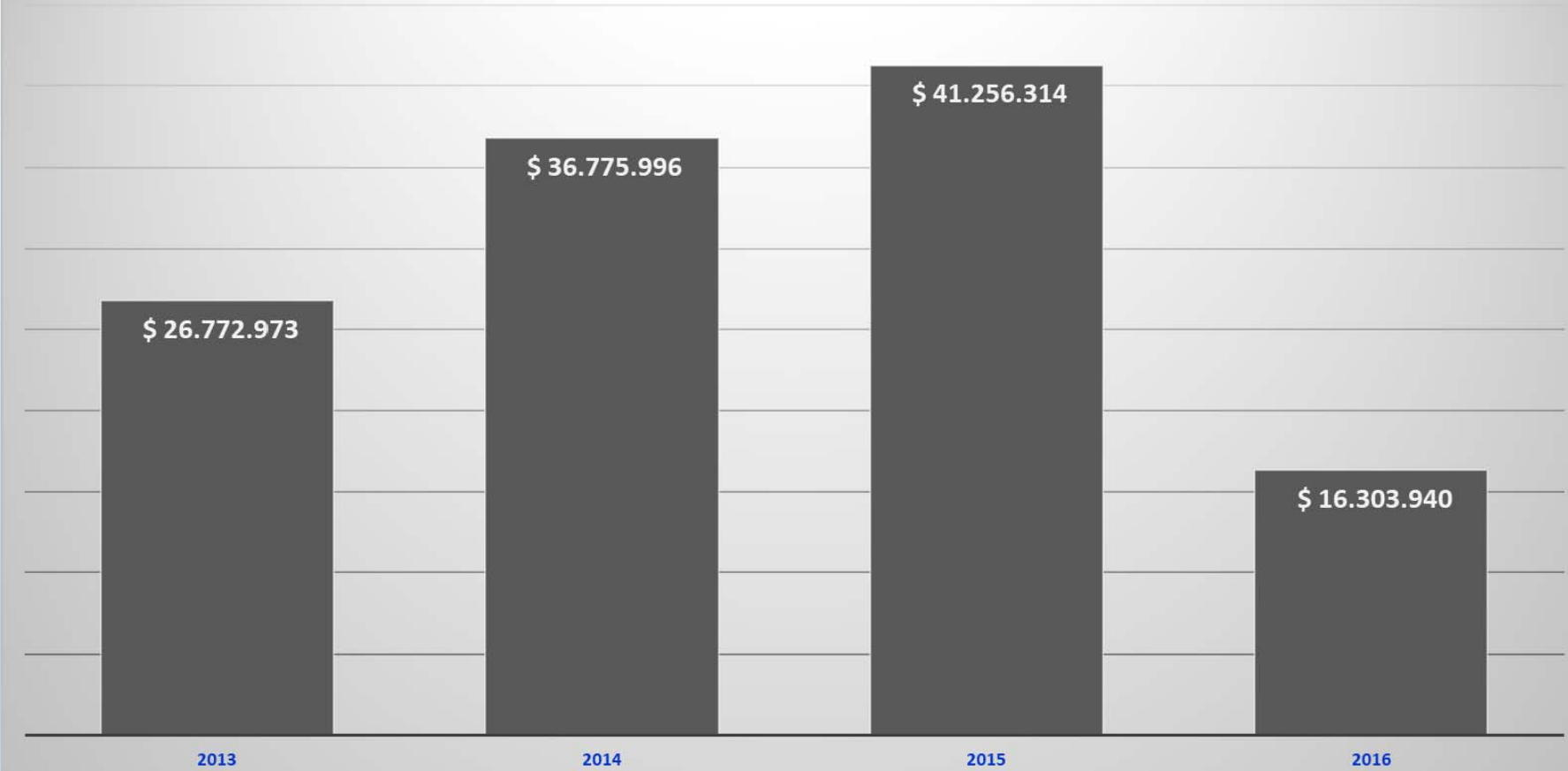
Actividad	Grupo Objetivo	Pobl. Atender	Cobertura	N° Act. Anual	Profesional								
					Medico			Matrona			Nutricionista		
					%	N° Act	N° Hrs. semana	%	N° Act	N° Hrs. semana	%	N° Act	N° Hrs. semana
Ej.: Control Salud Binomio	Binomio 0-27 días	300	100%	300				100%	300	3Hrs			
Consulta Clinica LM	Binomio en proceso de amamantamiento (0-24M)	200	100%	100	20%	40	1Hr	20%	40	1Hr	20%	40	1Hr
Consulta nutricional del 5to mes	Niños/niñas 5 meses – 5m29días	100	80%	80							100%	80	2Hr



## RESUMEN SALDOS DE FONDOS PROGRAMAS DSM 2013-2016

DSM TOLTEN		2013	2014	2015	2016
N°	PROGRAMA	SALDOS	SALDOS	SALDOS	SALDOS
1	MANTENIMIENTO INFRAESTRUCTURA APS (PMI)	\$ -	\$ 76,034	\$ -	\$ 1,850,610
2	Modelo de Atención con Enfoque Familiar en la Atención Prima	\$ -	\$ -	\$ 1,172,200	\$ 394,625
3	ESPECIALIDADES AMBULATORIAS	\$ 2,497,623	\$ 6,070,234	\$ 563,171	\$ -
4	SALUD ORAL 6 AÑOS	\$ 49,071	\$ 127,834	\$ 131,669	\$ 42,867
5	SALUD ORAL EMBARAZADAS	\$ -	\$ 9	\$ 12	\$ 286,052
6	ODONTOLOGICO 60 AÑOS	\$ 2,280,080	\$ 734,709	\$ 806,028	\$ 1,104,900
7	Apoyo Diagnóstico Radiológico en el Nivel Primario de A	\$ -	\$ 964,268	\$ 576,367	\$ -
8	LABORATORIO COMPLEMENTO GES	\$ -	\$ 1,799,298	\$ -	\$ -
9	IMÁGENES DIAGNOSTICOS	\$ 586,766	\$ 237,348	\$ -	\$ -
10	CAPACITACIONES FUNCIONARIA	\$ 19,068	\$ 17,039	\$ 40,960	\$ 1
11	MAS SONRISAS PARA CHILE	\$ -	\$ 3,784,219	\$ 4,603,875	\$ 4,340,619
12	APOYO A LA GESTION LOCAL	\$ 2,187,544	\$ 4,941,384	\$ 1,858,807	\$ 1,028,475
13	PROYECTO COMUNITARIO	\$ -	\$ -	\$ 562,406	\$ -
14	PROTESIS EN APS	\$ 2,172,320	\$ 1,043,500	\$ 902,020	\$ 1,175,790
15	ENDODONCIAS EN APS	\$ 103,668	\$ 100,062	\$ 118,042	\$ -
16	PAGO CUIDADORES POSTRADOS	\$ 848,227	\$ -	\$ 7	\$ -
17	AT. ODONT. EN HOMBRES DE ESCASOS RECURSOS (HER)	\$ 7,299,082	\$ 1,243,670	\$ 926,946	\$ -
18	SEMBRANO SONRISAS APLICACIÓN FLUOR	\$ -	\$ -	\$ 1,235,135	\$ 5,877
19	SALUD MENTAL	\$ 726,847	\$ -	\$ -	\$ -
20	MEJORIA EN EQUIDAD SALUD RURAL	\$ 4,297,677	\$ 13,110,956	\$ 24,134,947	\$ -
21	Atención Odontológica Morbilidad, Alumnos 4to Medio	\$ -	\$ -	\$ -	\$ -
22	Atención Odontológica Morbilidad, Mayores 20 años	\$ -	\$ -	\$ 1,451,147	\$ -
23	Apoyo a la Atención Primaria de Salud Municipal	\$ -	\$ -	\$ -	\$ 1,007,635
24	Espacios Amigables, Adolescentes	\$ -	\$ -	\$ -	\$ 4,205,003
25	DIAGNOSTICO PARTICIPATIVO	\$ -	\$ -	\$ 400,000	\$ -
26	CONT. DE RRHH Y EL DIF. EN GASTOS OP. CHILE CRECE CONTIGO	\$ 3,705,000	\$ 2,525,432	\$ 1,772,575	\$ 861,486
<b>TOTAL</b>		<b>\$ 26,772,973</b>	<b>\$ 36,775,996</b>	<b>\$ 41,256,314</b>	<b>\$ 16,303,940</b>
		<b>2013</b>	<b>2014</b>	<b>2015</b>	<b>2016</b>
<b>RESUMEN EJECUCION PROGRAMAS POR PERIODO</b>		<b>\$ 26,772,973</b>	<b>\$ 36,775,996</b>	<b>\$ 41,256,314</b>	<b>\$ 16,303,940</b>

### RESUMEN EJECUCION PROGRAMAS POR PERIODO







MUCHAS GRACIAS ;